

SEZNAM NÁHRADNÍCH DÍLŮ / SPARE PARTS LIST

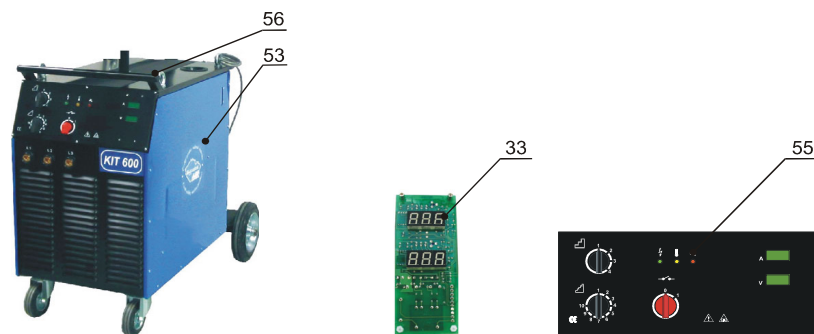
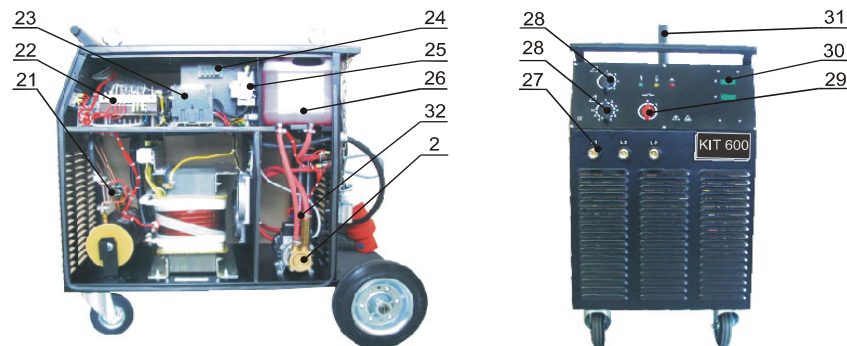

Typ stroje:
Machine model:**KIT 600WS PROCESSOR**Kód stroje:
Machine code: **50977**

Č. Poz.

No. Pos.

Popis náhradního dílu

Part description EN



30231	1	Kolo pevné KIT 600	Wheel fixed KIT 600
30006	2	Čerpadlo C.E.M.E.	Pump C.E.M.E.
30451	3	Ventilátor KIT+Kitin Sunon	Fan KIT+KITin Sunon
30095	3	Rámeček ventilátoru ST mazaxi.	Fan border ST mezaxial
30019	4	Chladič - radiátor KIT 456	Refrigerator KIT 456
30709	5	Usměrňovač KIT 456-458	Rectifier KIT 456-458
30338	6	Ventilátor mezaxiál 3140	Fan MEZAXIAL 3140
30451	6	Ventilátor KIT+Kitin Sunon	Fan KIT+KITin Sunon
30512	6	Rámeček ventilátoru NT sunon	Fan border NT sunon
30065	7	Oko závěsné M12 matice	Eye suspension M12 - nut
30553	8	Přepínač 4 pol.32 A	Switcher 4 positions 32A
30554	9	Přepínač 10 pol.32A	Switcher 10 positions 32A
11222	10	Trafo hlavní KIT 600	Transformer KIT 600 main
11269	11	Tlumivka Cu KIT 600	Inductor Cu KIT 600
30038	12	Kolo otočné KIT 356-456	Wheel swivel KIT 356-456
10004	13	Držák propojovacího kabelu	Holder of connect cable
30183	14	Zásuvka repro plochá K282	Connector warm up source K282
30075	15	Pouzdro pojistkové PTF 70	Protection case PTF
20072	15	Pojistka trub.skleněná 6,3A	Protection 6.3A
10446	16	Řetěz vyráběný 850mm	Chain 85 cm
30498	17	Kabel CGSG 4Bx6	Cable CGSG 4Bx6
31648	18	Konektor 4kol.zásuvka XLR 187B	4-pin-type plug - socket XLR 187B
30496	19	Rychl.voda modrá	Gladhand water blue
30495	19	Rychl.voda červená	Gladhand water red
30473	19	Hadice vodní 5x8 modrá	Water tube 5x8 blue
32925	20	Vidlice 63A/5kol. KIT 600	Socket plug 63A/5pin KIT 600
10992	22	Trafo ovládací KIT 600	Transformer operating KIT 600
31031	23	Stykač KIT 600	Contacto KIT 600
10413	24	Plošný spoj AEK-801-003	PCB AEK-801-003
31567	25	Jistič LSN 50D/3	Circuit breaker LSN 50D/3
10423	26	Nádobka KIT 600V2	Bowl KIT 600V2
30410	27	Rychl.zásuvka panel 50-95	Gladhand - socker panel 50-95
31005	28	Šipka přepínače 16A - 32 A černá	Dart of switch 16A - 32 A black
30549	29	Vypínač hlavní 16A	Mains switch knob 16A
31006	29	Šipka hlavního vypínače	Dart of main switch
30293	30	Folie KM TECH 110x90	Foil KM TECH 110x90
10198	31	Čep KIT 458	Plug KIT 458
30325	32	Spínač tlaku vody 5,5 BAR	Switch of water pressure 5,5 BAR
30201	39	Vývodka GP 21 kov	Clamp GP 21 metal
30083	56	Pryž rýhovaná	Gum eraser
11345	53	Sada krytů KIT 600 komplet	Pack case KIT 600 complete
10529	55	Panel čel.KIT 358-458 + potisk	Front panel KIT 358-458 + print
30200	-	Objímka LED d=10mm	Case LED d=10mm
31088	-	Termostat 130°C EAW 229	Thermostat 130°C EAW 229
10033	-	Kabel zemnicí KIT 455	Earth cable KIT 455
30031	-	Kleště zemnicí 500A	Clamps 500A
30415	-	Rychl.zástrčka kabel 70-95-70	Gladhand - cable plug 70-95-70
30028	-	Kabel svařovací 95	Welding cable 95
10371	-	Svazek červených vodičů KIT 600V2	Pack of red cable KIT 600V2
11347	-	Skříň KIT 600 komplet	Case KIT 600 complete
10001	-	Přípojka nádoby	Connector of bowl
20239	-	O kroužek 39,1x5,8	O circle 29,1x4,6
20240	-	O kroužek 29,3x4,6	O circle 29,1x4,6
10411	-	Přípojka čerpadla KIT 600	Connector of pump KIT 600
10007	-	Přípojka čerpadla I	Connector of pump I
30103	-	Rychl.voda vsuvka	Gladhand water - patch
20125	-	Pojistka skleněná 10A	Protection 10A
10410	-	Svazek zemnicích vod.KIT 600V2	Pack of ground conductors KIT 600V2
31656	-	Přípojka nádoby II	Connector of bowl II
10211	-	Kabel napájení čerpadla	Power supply cable for pump
30045	-	Nálevka	Funnel
30182	-	Zámek plastový	Plastic lock
10394	-	Propoj kabelový KIT 600V2	Cable jumper KIT 600V2
31042	-	Návod + zár.l. KIT 358-600	Instruction + subscription warrant KIT 358-600